

ÄNDERUNG DER PANEELFORM BEI PANEELN MIT FINGERKLEMMSCHUTZ

Sehr geehrter Kunde,
in folgenden Monaten werden fließend Paneele mit neuer Form der Paneelnase in der Ausführung Fingerklemmschutz (FSP) eingesetzt.


Das Ziel dieser Änderung ist komplexe Verbesserung der Produktqualität und Standardisierung des Torangebots. Alle neue FSP Paneele sind nicht nur mit den Schlupftüren, sondern auch mit den Alurahmensektionen (FVE) kombinierbar.

Zusammen mit der Paneeländerung wird gleichzeitig auch die Höhe der extra niedriger Schlupftürschwelle bei Garagentoren auf **18 mm** geändert.


Der Wärmedurchgangskoeffizient (U) für neues Paneel beträgt $0,50\text{W/m}^2\text{k}$ (anstatt des ständigen Werts $0,52\text{W/m}^2\text{k}$). Für neue Paneele bereiten wir auch FVE Sektionen mit thermisch getrennten Profilen vor.

Die Paneele mit der neuen Naseform sind im Design voll mit ständigem Angebot kompatibel, anstatt Paneele in Lamelle-Design, bei denen anderes Abstandsmaß der einzelnen Sicken auftritt. Somit wird die optische Ansichtsgleichheit der FSP Paneele auch mit den Industriepaneelen in klassischer Naseform erreicht.

Ständige Naseform des FSP Paneels



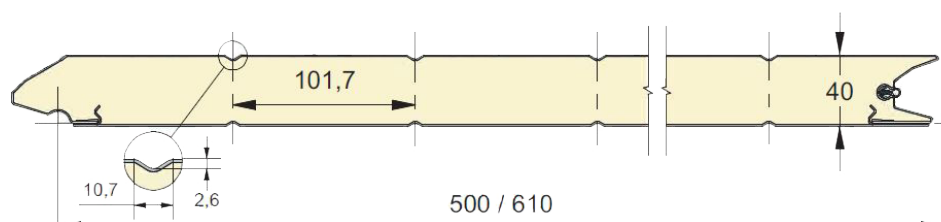
Neue Naseform des FSP Paneels



Hinsichtlich der effektiven Regelung des Lagervorrats und des Übergangs zur neuen Naseform der FSP Paneele kann man im Zeitpunkt der Bestellung von manchen Projekten nicht eindeutig angeben, ob das Torblatt aus den ständigen oder schon neuen FSP Paneelen produziert wird.

Diese Tatsache wird keinen Einfluss auf die benötigten Toreigenschaften haben.

**Neue Abstandsmaße der einzelnen Sicken
bei Paneelen im Lamelle-Design**





LAMELLE	WIRD ERSETZT	ERSETZT FÜR 752	WIRD ERSETZT	WIRD ERSETZT	WIRD ERSETZT	
	Lamelle stucco	Lamelle stucco	Lamelle stucco	Lamelle stucco	Lamelle stucco	
	Code – Farbe ¹⁾	751 – 9002 / 9010	672 – 9010 / 9010	784 – 9005 / 9010	753 – 9006 / 9010	774 – 9007 / 9010
	Höhe [mm] ²⁾	500; 610	500; 610	610	500; 610	610
	Schlupftür / FVE ³⁾	Ja / Ja	Ja / Ja	Ja / Ja	Ja / Ja	Ja / Ja
	Struktur ⁴⁾	Stucco / Stucco	Stucco / Stucco	Stucco / Stucco	Stucco / Stucco	Stucco / Stucco
	die Bearbeitung der Oberfläche ⁵⁾	PES 25 µm	PES 25 µm	PES 25 µm	PES 25 µm	PES 25 µm
Preisliste	Standarde Farben	Standarde Farben	Standarde Farben	Standarde Farben	Standarde Farben	
Paneelaufteilung	2014	2018	2014	2014	2014	
LAMELLE	WIRD ERSETZT	WIRD ERSETZT	WIRD ERSETZT	WIRD ERSETZT	WIRD ERSETZT	
	Lamelle stucco	Lamelle stucco	Lamelle stucco	Lamelle stucco	Lamelle stucco	
	Code – Farbe ¹⁾	754 – 1021 / 9010	755 – 3000 / 9010	756 – 5010 / 9010	757 – 6009 / 9010	759 – 8014 / 9010
	Höhe [mm] ²⁾	610	610	610	610	610
	Schlupftür / FVE ³⁾	Ja / Ja	Ja / Ja	Ja / Ja	Ja / Ja	Ja / Ja
	Struktur ⁴⁾	Stucco / Stucco	Stucco / Stucco	Stucco / Stucco	Stucco / Stucco	Stucco / Stucco
	die Bearbeitung der Oberfläche ⁵⁾	PES 25 µm	PES 25 µm	PES 25 µm	PES 25 µm	PES 25 µm
Preisliste	Standarde Farben	Standarde Farben	Standarde Farben	Standarde Farben	Standarde Farben	
Paneelaufteilung	2014	2014	2014	2014	2014	
LAMELLE	WIRD ERSETZT	ERSETZT FÜR 776	WIRD ERSETZT	WIRD ERSETZT	WIRD ERSETZT	
	Lamelle stucco	Lamelle Glatt	Lamelle woodgrain	Lamelle glatt	Lamelle glatt	
	Code – Farbe ¹⁾	758 – 7016 / 9010	696 – 9016 / 9010	664 – 9016 / 9010	775 – Nussbaum / 9010	768 – Eiche golden / 9010
	Höhe [mm] ²⁾	610	500; 610	500; 610	500; 610	500; 610
	Schlupftür / FVE ³⁾	Ja / Ja	Ja / Ja	Ja / Ja	Ja / Ja	Ja / Ja
	Struktur ⁴⁾	Stucco / Stucco	Glatt / Stucco	Woodgrain / Stucco	Glatt / Stucco	Glatt / Stucco
	die Bearbeitung der Oberfläche ⁵⁾	PES 25 µm	PES 25 µm	PES 25 µm	PES 35 µm	PES 35 µm
Preisliste	Standarde Farben	Standarde Farben	Standarde Farben	Standarde Farben	Standarde Farben	
Paneelaufteilung	2014	2018	2018	2014	2014	

¹⁾ Paneelfarbe: Aussenseite / Innenseite; ²⁾ Aktive Paneelhöhe, die die gesamte Höhe des Tores beeinflusst; ³⁾ FVE – Alu-Rahmensektion;
⁴⁾ Paneeloberfläche: Aussenseite / Innenseite ⁵⁾ die Bearbeitung der Oberfläche: PES – Polyesterfarbe



OHNE SICKE	SOLANGE DER VORRAT REICHT	SOLANGE DER VORRAT REICHT	WIRD ERSETZT	SOLANGE DER VORRAT REICHT	WIRD ERSETZT
	Ohne Sicke glatt	Ohne Sicke glatt	Ohne Sicke glatt	Ohne Sicke woodgrain	Ohne Sicke stucco
Code – Farbe ¹⁾	765 – 9010 / 9010	783 – 7016 / 9010	780 – DB 703 / 9010	766 – 9010 / 9010	779 – 9010 / 9010
Höhe [mm] ²⁾	500; 610	500; 610	500; 610	500; 610	500; 610
Schlupftür / FVE ³⁾	Ja / Ja	Ja / Ja	Ja / Ja	Ja / Ja	Ja / Ja
Struktur ⁴⁾	Glatt / Stucco	Glatt / Stucco	Glatt / Stucco	Woodgrain / Stucco	Stucco / Stucco
die Bearbeitung der Oberfläche ⁵⁾	PES 25 µm	PES 25 µm	PES 25 µm	PES 25 µm	PES 25 µm
Preisliste	Standarde Farben	Standarde Farben	Standarde Farben	Standarde Farben	Standarde Farben
Paneelaufteilung	2014	2014	2014	2014	2014

OHNE SICKE V-PROFIL	Ohne Sicke glatt	Ohne Sicke glatt	Ohne Sicke woodgrain	WIRD ERSETZT	WIRD ERSETZT
	Ohne Sicke glatt	Ohne Sicke glatt	Ohne Sicke woodgrain	V-Profil glatt	V-Profil glatt
Code – Farbe ¹⁾	667 – 9016 / 9010	668 – 7016 / 9010	669 – 9016 / 9010	767 – 9006 / 9010	782 – 7016 / 9010
Höhe [mm] ²⁾	500; 610	500; 610	500; 610	500; 610	500; 610
Schlupftür / FVE ³⁾	Ja / Ja	Ja / Ja	Ja / Ja	Ja / Ja	Ja / Ja
Struktur ⁴⁾	Glatt / Stucco	Glatt / Stucco	Woodgrain / Stucco	Glatt / Stucco	Glatt / Stucco
die Bearbeitung der Oberfläche ⁵⁾	PES 25 µm	PES 25 µm	PES 25 µm	PES 25 µm	PES 25 µm
Preisliste	Standarde Farben	Standarde Farben	Standarde Farben	Standarde Farben	Standarde Farben
Paneelaufteilung	2018	2018	2018	2014	2014

MITTELSICKE	Mittelsicke woodgrain	WIRD ERSETZT	Mittelsicke glatt	Mittelsicke glatt	Mittelsicke glatt	Mittelsicke woodgrain
	Mittelsicke woodgrain	Mittelsicke glatt	Mittelsicke glatt	Mittelsicke glatt	Mittelsicke glatt	Mittelsicke woodgrain
Code – Farbe ¹⁾	660 – 9016 / 9010	663 – 9016 / 9010	665 – Eiche golden / 9010	666 – Eiche dunkel / 9010	661 – 7016 / 9010	
Höhe [mm] ²⁾	500; 610	500; 610	500; 610	500; 610	500; 610	
Schlupftür / FVE ³⁾	Ja / Ja	Ja / Ja	Ja / Ja	Ja / Ja	Ja / Ja	
Struktur ⁴⁾	Woodgrain / Stucco	Polygrain / Stucco	Glatt / Stucco	Glatt / Stucco	Woodgrain / Stucco	
die Bearbeitung der Oberfläche ⁵⁾	PES 25 µm	PES 25 µm	PES 30 µm	PES 30 µm	PES 25 µm	
Preisliste	Standarde Farben	Standarde Farben	Standarde Farben	Standarde Farben	Standarde Farben	
Paneelaufteilung	2018	2018	2018	2018	2018	

¹⁾ Paneelfarbe: Aussenseite / Innenseite; ²⁾ Aktive Paneelhöhe, die die gesamte Höhe des Tores beeinflusst; ³⁾ FVE – Alu-Rahmensektion; ⁴⁾ Paneeloberfläche: Aussenseite / Innenseite ⁵⁾ die Bearbeitung der Oberfläche: PES – Polyesterfarbe

**MITTELSICKE
OHNE SICKE
LAMELLE**



Mittelsicke woodgrain

Code – Farbe¹⁾	662 – 9005 / 9010
Höhe [mm]²⁾	500; 610
Schlupftür / FVE³⁾	Ja / Ja
Struktur⁴⁾	Woodgrain / Stucco
die Bearbeitung der Oberfläche⁵⁾	PES 25 µm
Preisliste	Standard Farben
Paneelaufteilung	2018



¹⁾ Paneelfarbe: Aussenseite / Innenseite; ²⁾ Aktive Paneelhöhe, die die gesamte Höhe des Tores beeinflusst; ³⁾ FVE – Alu-Rahmensektion;
⁴⁾ Paneeleoberfläche: Aussenseite / Innenseite ⁵⁾ die Bearbeitung der Oberfläche: PES – Polyesterfarbe



STANDARD

Lamelle stucco	Lamelle stucco	Lamelle stucco	Lamelle stucco	Lamelle stucco	Lamelle stucco	
Code – Farbe ¹⁾	533 – 9010 / 9002	531 – 9002 / 9002	532 – 9006 / 9002	536 – 9007 / 9002	534 – 7016 / 9002	535 – 5010 / 9002
Höhe [mm] ²⁾	500; 610	500; 610	500; 610	500; 610	500; 610	610
Schlupftür / FVE ³⁾	Ja / Ja	Ja / Ja	Ja / Ja	Ja / Ja	Ja / Ja	Ja / Ja
Struktur ⁴⁾	Stucco / Stucco	Stucco / Stucco	Stucco / Stucco	Stucco / Stucco	Stucco / Stucco	Stucco / Stucco

STANDARD

Lamelle stucco	V-profil glatt	Lamella stucco	
Code – Farbe ¹⁾	538 – 8014 / 9002	539 – 9006 / 9002	531 – 80 – 9002 / 9002
Höhe [mm] ²⁾	610	610	610
Schlupftür / FVE ³⁾	Ja / Ja	Ja / Ja	Nein / Nein
Struktur ⁴⁾	Stucco / Stucco	Glatt / Stucco	Stucco / Stucco

PROTECT

Lamelle stucco	Lamelle stucco	Lamelle stucco	Lamelle stucco	Lamelle stucco	Lamelle stucco	
Code – Farbe ¹⁾	752 – 9010 / 9010	751 – 9002 / 9010	753 – 9006 / 9010	774 – 9007 / 9010	754 – 1021 / 9010	755 – 3000 / 9010
Höhe [mm] ²⁾	500; 610	500; 610	500; 610	610	610	610
Schlupftür / FVE ³⁾	Ja / Ja	Ja / Ja	Ja / Ja	Ja / Ja	Ja / Ja	Ja / Ja
Struktur ⁴⁾	Stucco / Stucco	Stucco / Stucco	Stucco / Stucco	Stucco / Stucco	Stucco / Stucco	Stucco / Stucco

¹⁾ Paneelfarbe: Aussenseite / Innenseite; ²⁾ Aktive Paneelhöhe, die die gesamte Höhe des Tores beeinflusst; ³⁾ FVE – Alu-Rahmensektion; ⁴⁾ Paneeloberfläche: Aussenseite / Innenseite



PROTECT	WIRD ERSETZT	WIRD ERSETZT	WIRD ERSETZT	WIRD ERSETZT	WIRD ERSETZT	WIRD ERSETZT
	Lamelle stucco	Lamelle stucco	Lamelle stucco	Lamelle stucco	Lamelle stucco	Lamelle glatt
Code – Farbe ¹⁾	756 – 5010 / 9010	757 – 6009 / 9010	759 – 8014 / 9010	758 – 7016 / 9010	784 – 9005 / 9010	776 – 9016 / 9010
Höhe [mm] ²⁾	610	610	610	610	610	500; 610
Schlupftür / FVE ³⁾	Ja / Ja	Ja / Ja	Ja / Ja	Ja / Ja	Ja / Ja	Ja / Ja
Struktur ⁴⁾	Stucco / Stucco	Stucco / Stucco	Stucco / Stucco	Stucco / Stucco	Stucco / Stucco	Glatt / Stucco

PROTECT	WIRD ERSETZT	WIRD ERSETZT	WIRD ERSETZT	WIRD ERSETZT	WIRD ERSETZT	WIRD ERSETZT
	V-Profil glatt	V-Profil glatt	Ohne Sicke stucco	Ohne Sicke glatt	Ohne Sicke woodgrain	Ohne Sicke glatt
Code – Farbe ¹⁾	767 – 9006 / 9010	782 – 7016 / 9010	779 – 9010 / 9010	765 – 9010 / 9010	766 – 9010 / 9010	783 – 7016 / 9010
Höhe [mm] ²⁾	500; 610	500; 610	500; 610	500; 610	500; 610	500; 610
Schlupftür / FVE ³⁾	Ja / Ja	Ja / Ja	Ja / Ja	Ja / Ja	Ja / Ja	Ja / Ja
Struktur ⁴⁾	Glatt / Stucco	Glatt / Stucco	Stucco / Stucco	Glatt / Stucco	Woodgrain / Stucco	Glatt / Stucco



¹⁾ Paneelfarbe: Aussenseite / Innenseite; ²⁾ Aktive Paneelhöhe, die die gesamte Höhe des Tores beeinflusst; ³⁾ FVE – Alu-Rahmensektion; ⁴⁾ Paneeloberfläche: Aussenseite / Innenseite